



## COLLERETTE 67

# ORIENTABLE NOIR



Réf 12216

## Applications

Idéal pour l'éclairage résidentiel, magasin, circulation, bureau.


## Description

Collerette au format standard MR16, compatible Gu5,3 & Gu10.

La bague de pose permet, avec un scie cloche universelle de 67mm, de réserver l'emplacement en évitant les dommages éventuels à la pose ou à la maintenance.

Cette bague est compatible avec toutes les collerettes de la gamme 67 et offre ainsi la possibilité de changer le modèle rapidement et sans effort ni outil.

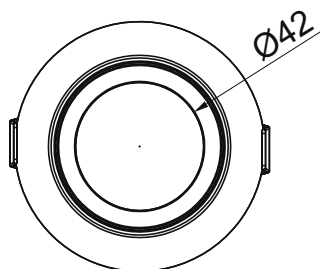
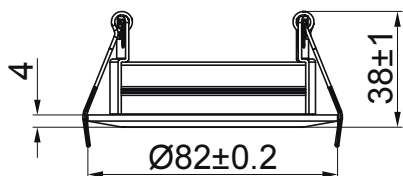
Plusieurs finitions disponibles.



Bague de pose incluse compatible tous modèles 67



Ø 67-70 mm



Référence	12216
Dimensions	Ø 80mm - Hauteur 38mm
Découpe	Ø 67-70 mm
Orientable	+/- 30°
Indice de protection	IP 20
Structure	FONTE D'ALUMINIUM
Finition	NOIR
Conformité	CE
Garantie	2 ans



Exemple de collerettes assemblées avec lentille et module

